

## Data om social ulighed og sygdom

- No data → No problem
- No problem → No action

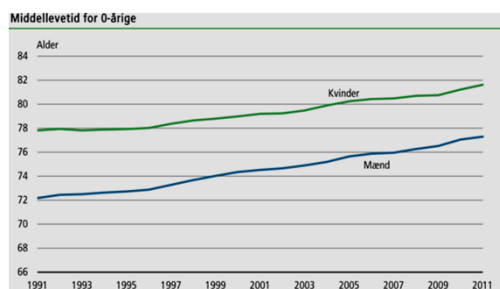
sir Michael Marmot UK

social inequality = social ulighed  
social inequity = social uretfærdighed

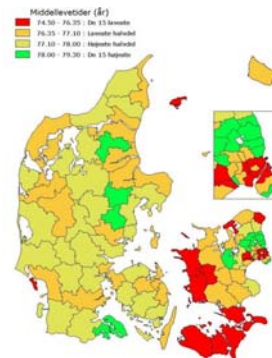
## ”Social ulighed i mænds sundhed”

- **Mænd:** Fra CPR-registeret
  - Sundhed: **Middellevetid** i år.
  - Social ulighed: **Geografiske forskelle**
    - Indkomst. Uddannelse. Social-gruppe.
    - Etnicitet (mangler data for middellevetid ??)
  - Bydel som proxy
- Hypotese: Interaktion mellem social ulighed \* køn  
Er socialt dårligt stillede mænd endnu mere udsatte mht helbred

## Middellevetid de seneste 20 år



## Forskelle i Danmark



## Er det sundhed, der bestemmer hvor vi bosætter os?

- Middellevetiden på Nørrebro i København er som i Vietnam (71 år)
- Middellevetiden i Nagskov er som i Albanien (74 år)
- Middellevetiden i Danmark er som i USA (77,5 år)
- Middellevetiden i Søllerød kommune er som i Sverige (81 år)
- Rig og rask? Underliggende fællesnævner?

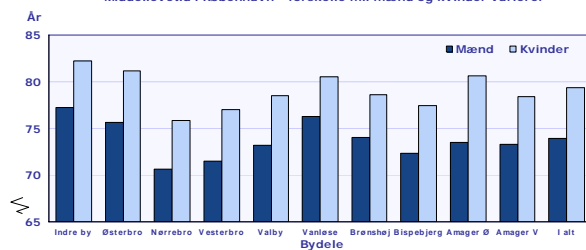
### Middellevetid i København

Bydele	Mænd	Kvinder
	år	år
1. Indre By	77,2	82,3
2. Østerbro	75,6	81,2
3. Nørrebro	70,6	75,8
4. Vesterbro/Kgs. Enghave	71,5	77,1
5. Valby	73,1	78,5
6. Vanløse	76,3	80,6
7. Brønshøj-Husum	74,0	78,6
8. Bispebjerg	72,3	77,5
9. Amager Øst	73,5	80,6
10. Amager Vest	73,3	78,4
I alt	73,9	79,4

Kilde: Statistik, Koncernservice, Københavns Kommune.

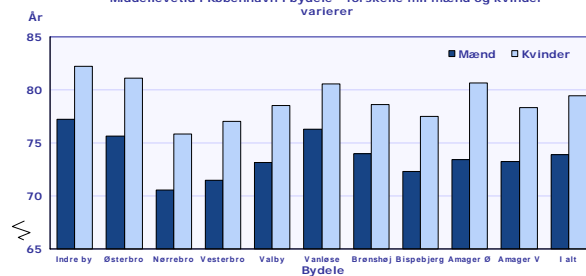
Urban Sundhed Men's Health  
5/12-2012

### Middellevetid i København - forskelle ml mænd og kvinder varierer



Urban Sundhed - Men's Health  
5/12

### Middellevetid i København i bydele - forskelle ml mænd og kvinder varierer



Tabel 4.6.1 Helbredsforhold (procent) blandt forskellige grupper af socialt udsatte 2007

	Alkohol- misbrugere	Sinds- lidende	Hjemløse	Stof- misbrugere	Fattige	Hele befolkning- en SUSY 2005
Langvarig sygdom	64	70	52	67	67	39
Ofte stresset i dagligdagen	29	37	27	36	56	9
Ængstelse, nervøsitet, uro eller angst	38	45	26	37	44	3
Nedtrykt, deprimeret el ulykkelig seneste 14 dage	28	44	27	39	49	3
Forsøgt selvmord	40	56	39	54	60	1

Anm: Opstillet på baggrund af data fra SUSY Udsat. 'Fattige' er defineret som personer, der har angivet, at de ofte ikke får mad nok, fordi de ikke har råd. SUSY 2005 bruges som sammenligningsgrundlag for baggrundsbefolkningen.